



Το βιβλίο του Χειμώνα

Learning Greek Quick and easy!

My Book of Winter

Teacher: Dr S Tryfonos©



Όνομα:

Note to Parents: This booklet is designed for your child to have some fun practicing winter vocabulary. It involves engaging in reading, writing, speaking skills and also some fun games. Please encourage your child to complete as many as they can during holidays. The activities are designed to be completed independently by children of ages 9-11 years



Extended Writing



Help from an adult



look into the text



Ώρα για παραμύθι...

Το έλατο που αγαπούσε τα τρένα

Στην πιο μακρινή γωνιά ενός κτήματος
μεγάλωνε ένα έλατο. Η μεγαλύτερή του
ευτυχία ήταν ν' ακούει τα τρένα να περνάνε
σφυρίζοντας από τις γραμμές δίπλα του, να
νιώθει το τράνταχμά τους στο έδαφος και
τα κλαδιά του να κυματίζουν στον αέρα. Μια
γκρίφα χειμωνιάτικη μέρα του Δεκέμβρη όμως,
ένα αγοράκι, ο Νικόλας, που κι αυτό
αγαπούσε τα τρένα, το διάλεξε για να το
πάρει σπίτι του για τα Χριστούγεννα. Μαζί
με τον μπαμπά του το κόψανε και το
πήρανε στο σπίτι του! Ήθελε το δέντρο αυτό
να στολίζει το σπίτι του αυτά τα
Χριστούγεννα. Ο μικρός Νικόλας, γεμάτος χαρά
είπε στον μπαμπά του: «Αυτό είναι το
δεντράκι μας! Σε παρακαλώ μπαμπά, να το
πάρουμε! Είναι πανέμορφο.



Το σπίτι ήταν πολύ μικρό και
φτωχικό, αλλά όμορφο και ζεστό.
Η μαμά με τον Νικόλα και τον
μπαμπά στόλισαν το μικρό έλατο,
που έγινε πανέμορφο και λαμπερό,
όμως ήτανε όλο και πιο λυπημένο
κάθε μέρα! Δεν μπορούσε πια να
βλέπει και να ακούει τα τρένα να
περνούν. Η μόνη παρέα που είχε
τώρα πια ήταν το μικρό τρενάκι
του Νικόλα που ήταν παρατημένο
κοντά στο Τζάκι!

Το μικρό έλατο σκεφτόταν
συνέχεια! «Τι θα γίνει μετά τα
Χριστούγεννα... που θα με
αφήσουν;»





Ώρα για παραμύθι...

Κάποια μέρα, οι γιορτές και τα Χριστούγεννα τέλειωσαν και η μαμά έπρεπε να ξεστολίσει το δέντρο... Το μικρό έλατο, αν και όμορφο και λαμπερό ήταν τώρα ακόμα πιο ζητημένο και φοβισμένο! «Του θα με πάνε άραγε; Θα μπορώ να ξαναδώ τα αγαπημένα μου τρένα;»



The Christmas Tree who loved trains... (Annie Silvestro)
https://www.amazon.co.uk/Christmas-Tree-Who-Loved-Trains/dp/0062561685/ref=sr_1_fkmr1_1?ie=UTF8&qid=1543795715&sr=8-1-fkmr1&keywords=the+pine+tree+who+loved+trains



Activity 1

- What was the name of the little boy;

A) Ανδρέας B) Νικόλας Γ) Μάριος

- What is **έλατο** in Greek;

A) Δέντρο B) παιχνίδι Γ) λουλούδι

- Where did the little boy want to take the tree;

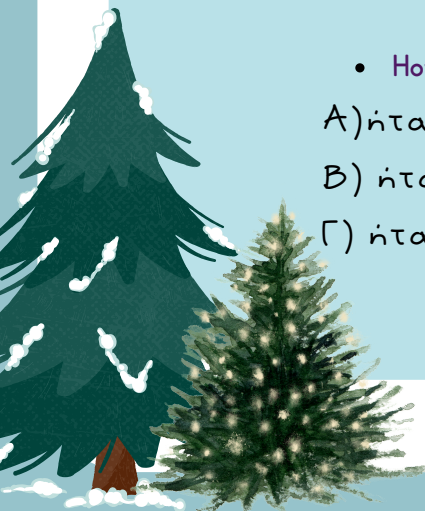
A) στο σπίτι της γιαγιάς B) στο σπίτι του

- Why was the little pine tree sad;

A) επειδή δεν θα είχε φίλους
B) επειδή του άρεσε εκεί που ήταν
Γ) επειδή δεν θα έβλεπε τα τρένα

- How did the house of the little boy look like

A) ήταν μεγάλο και πλούσιο
B) ήταν όμορφο και μοντέρνο
Γ) ήταν μικρό και φτωχικό





We don't know anything about how Nicolas looked like?
Create a description of him in Greek (30 words)



Large empty rounded rectangular box for writing a description of Nicolas in Greek.



What was the day like, when Nicolas found the little pine tree (in Greek 20 words- use vocabulary from weather vocabulary page)




Large empty rounded rectangular box for writing about the day Nicolas found the pine tree in Greek.



Can you become a storyteller yourself? Change the ending of this story and change also the title of the story. (in Greek 20-50 words)

Large empty rounded rectangular box for writing a new ending and title for the story in Greek.



Activity 2

Which of the following months are WINTER months. Circle them.

Δεκέμβριος

Φεβρουάριος

Αύγουστος

Μάρτιος

Ιανουάριος

Απρίλιος

Μάιος

Activity 3

Which of the following clothes are WINTER clothes. Circle them.

μαγιό

κασκόλ

γάντια

παντελόνι

αδιάβροχο

παλτό

τσάντα

Activity 4


Which of the following celebrations is a WINTER celebration? Circle them.

Χριστούγεννα

Πάσχα

28η Οκτωβρίου

Ο καιρός τον Χειμώνα



αστράφτει και βροντάει




Ο καιρός το Χειμώνα

Activity 5

Look at the picture, count and answer the questions in Greek?

κ	ο	μ	ι	χ	λ	η	λ	π	ζ
κ	ο	κ	μ	ι	μ	ν	λ	α	ζ
ρ	κ	ρ	υ	ο	ρ	β	ρ	γ	φ
α	φ	μ	ξ	ν	ξ	ρ	ξ	ω	φ
ε	ξ	γ	σ	ι	σ	ο	γ	ν	β
ρ	ξ	γ	σ	ζ	σ	χ	χ	ι	ρ
α	χ	λ	λ	ε	γ	η	γ	α	ο
σ	χ	γ	γ	ι	ξ	ξ	γ	ξ	ν
α	σ	τ	ρ	α	φ	τ	ε	ι	τ
σ	υ	ν	ν	ε	φ	ι	α	χ	α
φ	υ	σ	α	ε	ι	ξ	χ	ξ	χ



Τι φοράμε το χειμώνα



παλτό



γάντια



κασκόλ



γαλότσες



σκούφος



μπότες



σακάκι




πουλόβερ



αδιαβροχο



κρατάμε ομπρέλα










ωτοασπίδες

Activity 7

Η γραφική παράσταση του
χειμώνα

Follow the instructions below to create the bar chart. The picture on the previous page will help you to add information on the chart.

17							
16							
15							
14							
13							
12							
11							
10							
9							
8							
7							
6							
5							
4							
3							
2							
1							
0							






Instructions: Count the objects you see in the picture in the next page. A block in the chart above for each item you counted.

1. Χρωμάτισε με κόκκινο τους σκούφους.
2. Χρωμάτισε με πράσινο τα δέντρακια
3. Χρωμάτισε με μαύρο τους πιγκουίνους
4. Χρωμάτισε με μπλε τα κασκόλ
5. Χρωμάτισε με μωβ τις νιφάδες
6. Χρωμάτισε με γκρι του χιονάνθρωπου
7. Χρωμάτισε με κίτρινο τα μπιτόνια




Activity 8

From the previous chart. Get the number and then add the number (10 or 100) and write the number like the example

	+10	Λέξη	+100	Λέξη
	18	δεκαοχτώ	108	εκατόν οχτώ
				
				
				
				

Activity 9

Οι χιονάνθρωποι ψάχνουν τους σκούφους τους.
Ποιος χιονάνθρωπος ψάχνει τον κίτρινο σκούφο;





Activity 10

Πως στολίζουμε ένα δέντρο



πρώτα




μετά

ύστερα



τέλος



Activity 11

Read the sentences and match with the appropriate picture of the Nativity



* Ο Χριστός γεννήθηκε
σε έναν στάβλο



* Ήρθαν μάγοι και
βοσκοί



* Ο Άγγελος είπε στη
Μαρία ότι θα έχει ένα
μωρό



* Η Μαρία και ο Ιωσήφ
πήγαν στη Βηθλεέμ.

Activity 12

How do you usually spend your Christmas? How will you spend Christmas this year?

Συνήθως τα Χριστούγεννα...

κάθε Χριστούγεννα
φέτος τα Χριστούγεννα
πάμε
μαζευόμαστε
κάνουμε
η οικογένεια μου
με τους/ με την
παιζουμε
τρωμε
έρχονται
στο σπίτι μας
εκκλησία
ταξιδεύουμε
με το αεροπλάνο
στην Ελλάδα
στην Κύπρο
διακοπές
περνάμε όμορφα
ξεκουραζόμαστε
κάνουμε πάρτι

Φέτος τα Χριστούγεννα...

Creative Crafts

Φτιάξε τη δική σου φάτνη

Υλικά

1. Μια αβγοθήκη άδεια
2. Μπιτοχιές- καφέ, μπλε
3. Tissue paper
4. Κόλλη
5. Χρυσό χαρτονάκι
6. Αστεράκια αυτοκόλλητα
7. Καφέ, πράσινη, γαλάζια και ' άσπρη τσόχα

Οδηγίες

1. Κόβουμε τους μικρούς πύργους της αβγοθήκης
2. Μπιτοχιάζουμε την αβγοθήκη με καφέ και μπλε μπιτοχιά
3. Τα κομμάτια που κόψαμε από την αβγοθήκη τα μετατρέπουμε σε Ιωσήφ και Μαρία και επίσης φτιάχνουμε και το μικρό Χριστό όπως ακριβώς στην εικόνα.
4. Έπειτα αφήνουμε να στεγνώσει η μπιτοχιά και στήνουμε τη φάτνη μας όπως ακριβώς στην εικόνα
5. Κολλάμε το μεγάλο αστερί στο κέντρο της φάτνης και αν έχουμε και μικρά αστεράκια αυτοκόλλητα τα κολλάμε και αυτά. Μπορείτε επίσης να βάψετε τον ουρανό με μπλε γκλίτερ αν θέλετε.

