

Όνομα:.....

Τάξη:.....




Τι είναι;



Μαμά, δεσ! Έκανα ένα κεφάλι, ένα στόμα και μια μύτη.



Υπέροχα!

Τώρα θα κάνω δύο μάτια και αυτιά .

Τι είναι; Ένας γύκος;



Όχι! Εσύ τι γες Άννα;


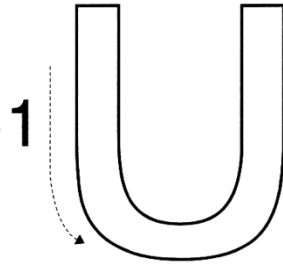
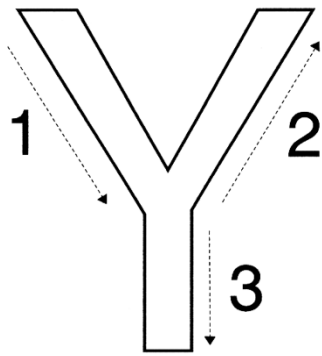


Μήπως είναι το πρόσωπο μιας γάτας;



Πο γύ σωστά!

1. Χρωματίζω ακορυσθώντας τα βήματα.



υπολογιστής

2. Γράφω Υ και υ ακορυσθώντας τη σωστή φορά.

Handwriting practice area with four rows of lines. The first row contains a solid uppercase 'Y' and a dotted uppercase 'Y'. The second row contains a dotted lowercase 'y'. The third row contains a solid uppercase 'U' and a dotted uppercase 'U'. The fourth row contains a dotted lowercase 'u'. Each row has a starting dot on the top line for the letter.


3. Συμπληρώνω τα υ που γλείπουν, βάζω τόνο και διαβάζω.





Μαμά, δεσ! Έκανα μια μ__τη.



__πέροχα!

 Τώρα θα κάνω δ__ο μάτια.

 Τι είναι; Ένας γ__κος;

 Όχι! Εσ__τι γες Άννα;

4. Αντιστοιχίζω κάθε εικόνα με τη γεζούρα που ταιριάζει.



5. Γράφω τα μέρη του προσώπου



6. Συμπληρώνω τον πιο κάτω πίνακα

ένα	πολλά
Παράδειγμα: το αυτί	τα αυτιά
το δόντι	
το μάτι	

7. Αντιστοιχίζω τις πιο κάτω λέξεις:

τρών 

στόμα

βλέπω 

μάτια

ακούω 

αυτιά

8. Συμπληρώνω τα ι, κ, υ που γείπουν, διαβάζω και ζωγραφίζω.

— μ—τη	
το κεφάλι—	
κ αδεφ—	
το πετόν—	

ο σκ_γος	
το σακάκ_	

7. Μαθαίνω να γράφω σωστά τη πιο κάτω πρόταση

Ηγία δεσ! Ένας σκύγος με μια μεγάλη μύτη!
