

Όνομα:..... Τάξη: Α' Ημερομηνία:.....

## Μάθημα 7°

### Διδασκαλία του γράμματος Μ μ



Μαμά: Πού είναι τα μήλα, ο ανανάς και τα γεμόνια;

Αννα: Να τα μήλα και τα γεμόνια!

Ηγίας: Μαμά έγα! Να και ο ανανάς!

1. Βρίσκω τις συλλαβές στο κείμενο και τις κυκλώνω.

μα

μν

μο

2. Γράφω το γράμμα Μμ.

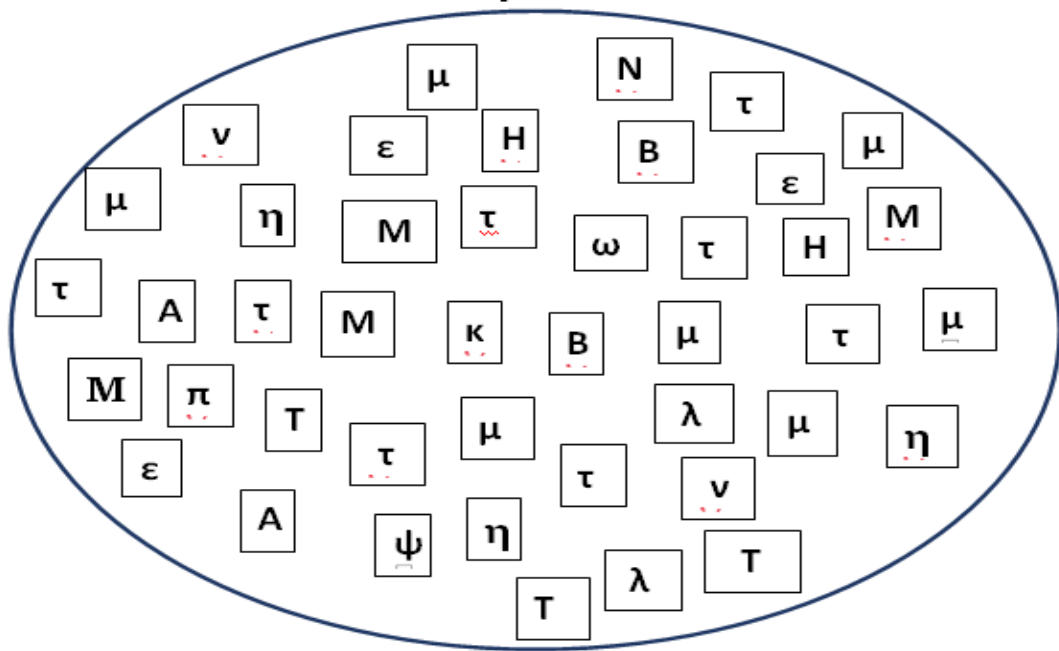
Μ Μ

μ

μ

μ

3. Χρωματίζω τα Μμ.



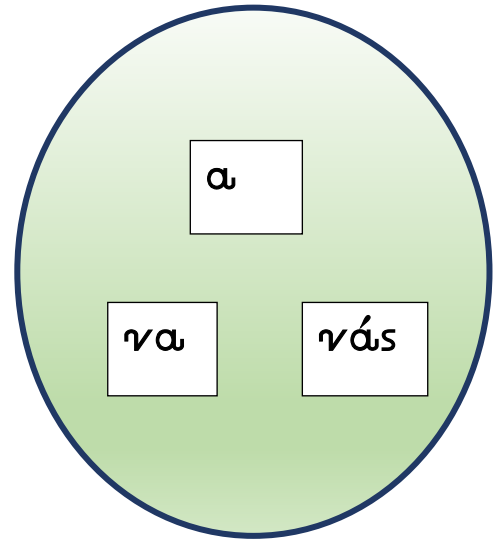
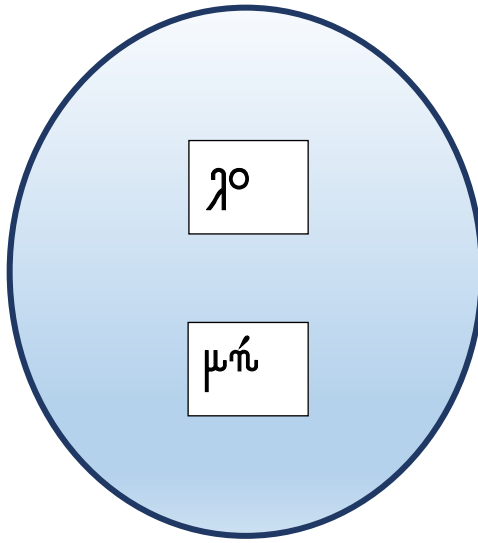
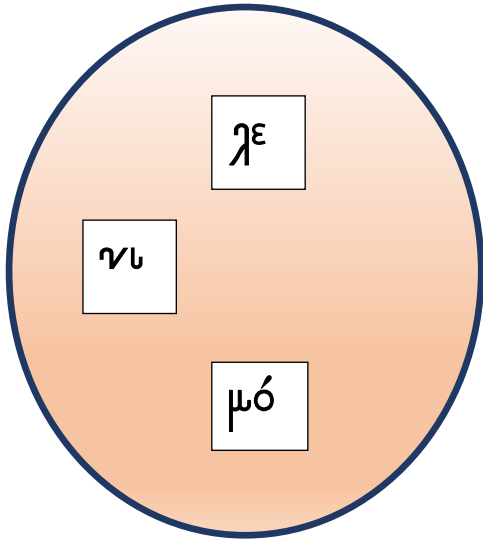
4. Γράφω Μ ή μ και διαβάζω.

.....αμά να ένα κόκκινο .....ήγο.

5. Ένωνω το κεφαλαίο με το μικρό γράμμα.

Π	μ
Η	π
Ν	α
Λ	π
Α	λ
Μ	ν

6. Φτιάχνω γέζεις με τις συλλαβές.



7. Γράφω ξανά τις προτάσεις.

Μαμά, να ένα μύγο.

---

Άννα, να ένα γεμόνι

---

8. Γράφω τη λέξη κάτω από την εικόνα.

μέλι




λεμόνι

πεπόνι

ανανάς

μήλο

μάτια



9. Φτιάχνω την πρότασή.

κόκκινο, μήλο, Το, είναι.

---

έναν, ανανάς, Μαμά, να.

---

Το, είναι, γεμόνι, κίτρινο.

---

10. Γράφω με κεφαλαία γράμματα τις λέξεις.

μήλο \_\_\_\_\_

πέπτονι \_\_\_\_\_

γεμόνια \_\_\_\_\_