

Όνομα:..... Τάξη:.....

Μάθημα 6^ο
Διδασκαλία του γράμματος Ππ



Ένα πακέτο



Τι είναι;



Είναι ένα κόκκινο καπέλο!



Να και ένα ροζ πατίνι!



Και τι άγχο;



Πα ππ πα ππ.

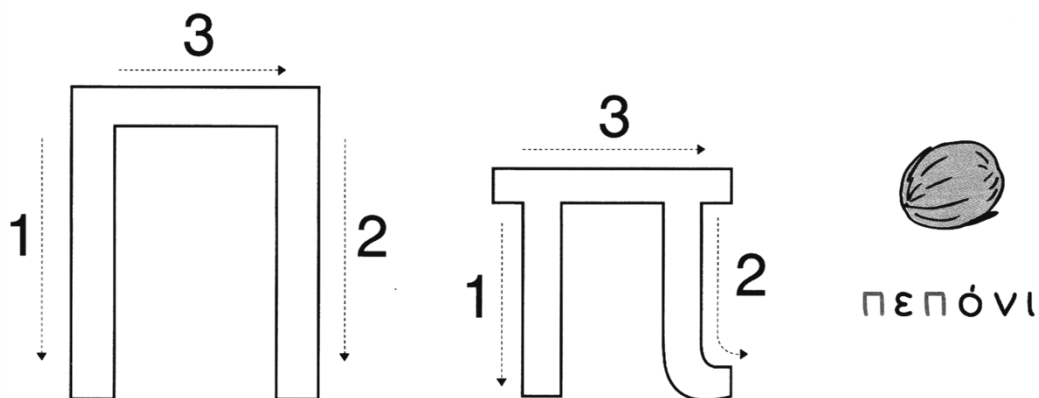


Ένα παπί!

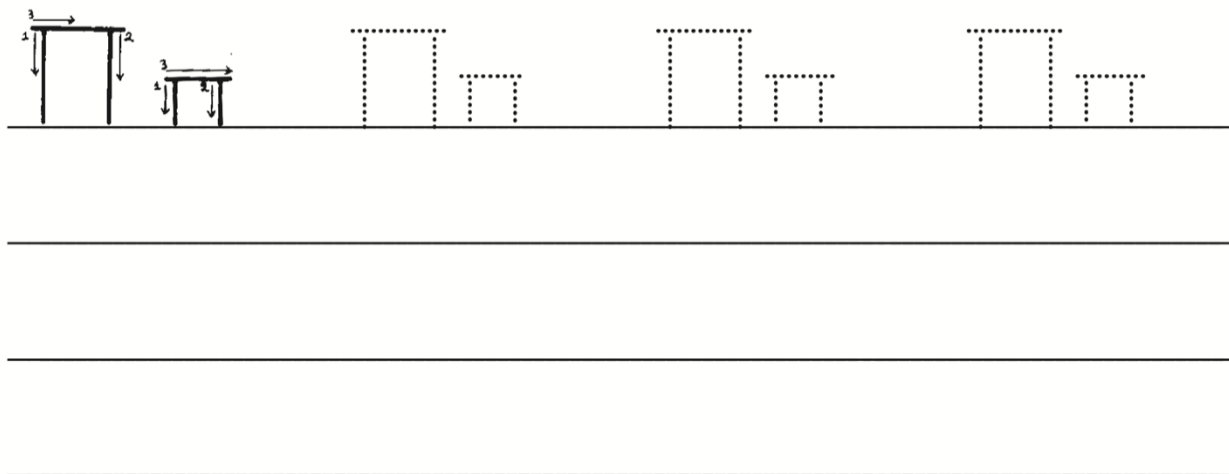


Είναι ένα κίτρινο παπί.

1. Χρωματίζω τα Ππ ακορυσθώνοντας τα βήματα.




2. Γράφω το κεφαλαίο και μικρό Π



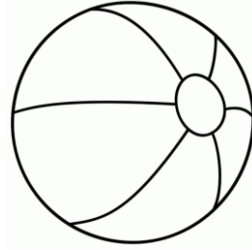
3. Συμπληρώνω με το γράμμα π και διαβάζω.

Να ένα ...απίνι, ένα ...α...ί, ένα τό...ι,
ένα ...ε...όνι και ένα κόκκινο κα...έγο.

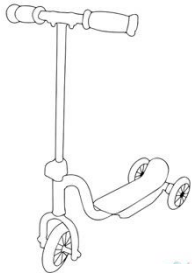
4. Ακούω, χρωματίζω και γράφω τη λέξη



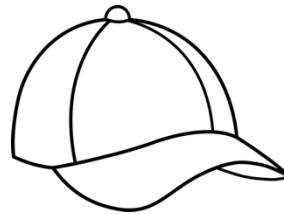
___ π ί



τ ό ___

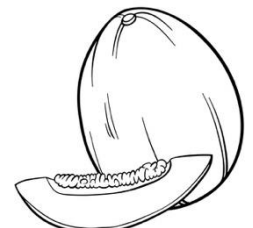
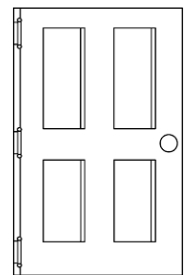

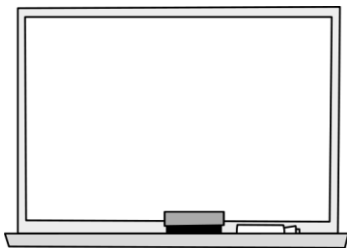



___ τ ί ν ι



κ α ___ γ ο

5. Χρωματίζω τις εικόνες που αρχίζουν από τη φωνούλα π.

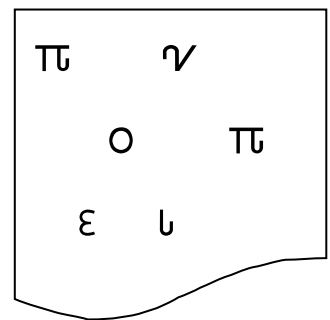
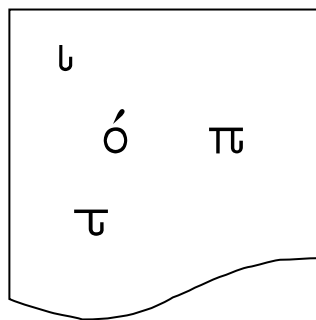
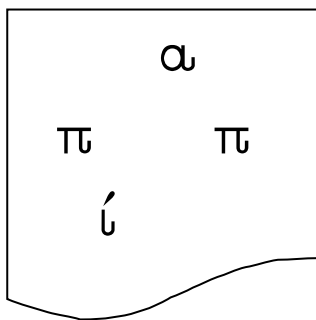


6. Χρωματίζω τα κεφαλαία Π με πράσινο, τα μικρά π με πορτοκαλί και όλα τα άλλα γράμματα με μπλε.

Π

π

7. Βάζω τα γράμματα σε σειρά και γράφω τις λέξεις που σχηματίζονται.



8. Γράφω τις λέξεις με κεφαλαία γράμματα

καπέλο _____

παπί _____


πεπόνι _____

κόκκινο _____

πατίνι _____

γεμόνι _____

9. Ακούω περιγραφή ενός αντικειμένου που ξεκινάει από το γράμμα π και χρωματίζω μια εικόνα.



10. Μαθαίνω να γράφω σωστά τη πιο κάτω πρόταση.

Να ένα κόκκινο καπέλο!
