




Μάιος/ May 2022

«Ο ΠΟΝΤΙΚΟΣ ΚΑΙ ΤΟ ΛΙΟΝΤΑΡΙ» Αισώπου Μύθοι Μικρό Βιβλίο 8 σελίδων ΟΔΗΓΙΕΣ ΓΙΑ ΤΗΝ ΚΑΤΑΣΚΕΥΗ ΤΟΥ




Ανά τρέπε, οι δύο τμήματα εφάρμογαν φέρονται.


Στην κατασκευή του λιονταριού έκαναν κλίμακα γύρω να παρήκωνε κεντρική απόδοση, αλλά και τον ποντικό και τον λιοντάρι.

Κ.Ε.Α.

Ο ΠΟΝΤΙΚΟΣ "Μικρό Βιβλίο" Κ.Ε.Α ΜΑΪΟΥ 2022 ΚΑΙ ΤΟ ΛΙΟΝΤΑΡΙ




1




2

3




3

4



4

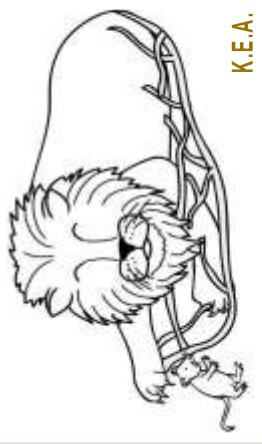
5



5



Από τότε, οι δυο τους ξεχάσαν αχώριστοι φίλοι.
.....
Στην ιστορία το λιοντάρι ήταν πάντα καλό χωρίς να περιμένει ανταπόδοση, αλλά και το ποντικάκι δεν ξεχάσασ ποτέ την καλοσύνη που του δεξείζε το λιοντάρι.



Μετά από λίγη ώρα, το λιοντάρι ήταν ελεύθερο.
Το λιοντάρι ήταν πολύ χαρούμενο και ευχαρίστησε το ποντικάκι.
«Ορίστε!» είπε το ποντικάκι. «Παρόλο που είμαι τόσο μικρό, μπόρεσα να σε βοηθήσω.»



Το λιοντάρι κοίταξε γύρω του και είδε το ποντικάκι.
«Ωωω! Εσύ είσαι!»
Το λιοντάρι δεν μπορούσε να κάνει τίποτα για να ελευθερωθώ»
Το ποντικάκι, όμως, άρχισε να ροκανίζει τα σκουλιά με τα δυνατά δόντια του.



«Θα σε αφήσει βολήθεια;»
Εξαιφικά άκουσε μια φωνούλα.
Πήδησε αλλά δεν κατάφερε να ελευθερωθεί.
«Ποιός είσαι;»
«Εγώ είμαι ο βασιλιάς των ζώων!»



Δίδαρχια:
«Κάνε το καλό και ρίξετο στο γυαλό».
•Όλοι μας έχουμε ανάγκη τη βοήθεια των άλλων.
•Επίσης, όταν κάποιος μας ευεργετεί, δεν πρέπει να το ξεχνάμε.

Ο ΠΟΝΤΙΚΟΣ ΚΑΙ ΤΟ ΛΙΟΝΤΑΡΙ

«Αισώπου μύθοι»




Μια φορά και ένα καιρό ένα δυνατό λιοντάρι κοιμόταν ήσυχο στη σπηλιά του, όταν ένωσε κάτι να τον γαργαλάει. Το λιοντάρι άνοιξε τα μάτια του θυμωμένο και τι να δει; Ένα μικρό γκρι ποντικάκι.
«Πώς τόλμής να με ζυπνάς; Εγώ είμαι ο βασιλιάς των ζώων!», είπε το λιοντάρι.



«Μη με φας βασιλιά μου», παρακάλεσε το ποντικάκι.
«Εάν με αφήσεις να φύγω, μια μέρα θα σε βοηθήσω».
Το λιοντάρι γέλασε και είπε:
«Θα σε αφήσω να φύγεις, παρόλο ότι εσύ δεν μπορείς να κάνεις τίποτα για εμένα»

Διπλώνω το χαρτί κατά μήκος όλων των γραμμών, κάθετα και οριζόντια. Στην συνέχεια το ανοίγω

FOLD the paper on ALL lines then open up

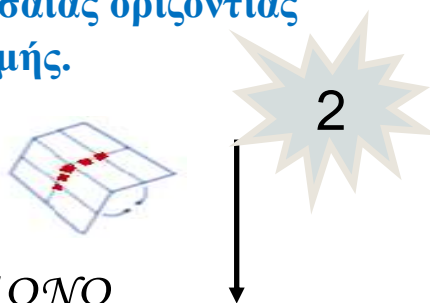


fold / ΔΙΠΛΩΝΩ



Διπλώνω ξανά το χαρτί κατά μήκος της μεσαίας οριζόντιας ΜΠΛΕ γραμμής.

Make sharp creases in the center horizontal BLUE LINE



cut



ΔΙΠΛΩΝΩ



fold

Κόβω όπου δείχνει η κόκκινη γραμμή



cut

Κόβω



CUT along the dotted RED line

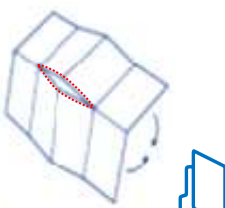
Open the page

K.E.A.

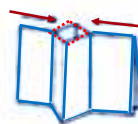


Ανοίγω την σελίδα και την ΔΙΠΛΩΝΩ ξανά κατά μήκος της κεντρικής μεσαίας κάθετης γραμμής. Στη συνέχεια σπρώχνω τα δύο άκρα προς το κέντρο έτσι ώστε να δημιουργηθεί πτυχή σαν ακορντεόν, όπως φαίνεται στα σχέδια.

Last step: Fold out the pages in the manner of accordion to fold a booklet with 8 pages



fold / ΔΙΠΛΩΝΩ



Δελτίο
λουιού

2021
KEA